Canal de Isabel II

INFORME ANUAL

2021

ÍNDICE

NUESTRA HISTORIA 4

NUESTRA MISIÓN 6

NUESTRO TRABAJO 9

ACTIVIDADES DESTACADAS 10

TARIFAS 12

ACTUACIONES 14

PLAN SANEA 18

SUBVENCIONES 20

CONCESIONES DE USO 22

TEATROS DEL CANAL 24

CANAL EN CIFRAS 26

TRÁMITES 32

CANAL COMUNICA 34

NUESTRA HISTORIA

Hasta mediados del siglo XIX los madrileños se abastecían de los llamados viajes de agua: galerías subterráneas que captaban los manantiales y conducían las aguas hasta las fuentes establecidas en el interior de la ciudad. Fueron precisamente estos viajes o mayrat, en árabe del que proceden, los que dieron el nombre a Madrid.

Aunque antes se había intentado, el proyecto de abastecer de agua corriente a Madrid mediante la construcción de un canal sólo se plantea en términos modernos y racionales, es decir con objeto de abastecer a la población y a la industria, en el siglo XVIII. Fue durante el reinado de Carlos III cuando se dan los primeros pasos para traer agua a Madrid, al margen de la que podían suministrar los viajes.

Desde comienzos del siglo XX Madrid no crecía por la falta de agua, los viajes no bastaban para poder cubrir sus necesidades. En el Madrid de los años treinta y cuarenta la escasez de agua es crítica, y no hay escrito sobre la ciudad que no mencione el bloqueo que tiene su crecimiento y las dudas sobre su futuro.

Si Madrid quería convertirse en la capital de un estado moderno necesitaba contar con abundancia de agua para satisfacer las crecientes necesidades que la higiene e industria moderna demandaban. Había que traer agua a Madrid.

En 1848, el Gobierno, siendo Ministro de Obras Públicas D. Juan Bravo Murillo, expide un Real Decreto para que los ingenieros Rafo y Rivera examinaran los proyectos habidos de traída de aguas a Madrid y presentaran un informe sobre cuál sería la mejor solución. En la Memoria razonada que se emite se realizó un detenido reconocimiento de todos los ríos que tenían un caudal de alguna consideración y de los cuales se podía tomar agua. Se eligió el río Lozoya, cerca del sitio denominado Pontón de la Oliva.

Siete años después de colocada la primera piedra en el lugar donde se levantaría la presa del Pontón, concluyeron las obras de la traída de las aguas del río Lozoya hasta las puertas de Madrid. Para ello se había construido un canal de 77 kms. de longitud, que atravesaba terrenos de distinta naturaleza y complicada topografía.

La llegada de las aguas el día 24 de junio de 1858 transformó la ciudad. Madrid, hasta entonces villa manchega, con sus aguadores callejeros, se convirtió en una ciudad moderna. Se instaló el agua corriente a domicilio y las calles y plazas se poblaron de árboles.

Madrid alcanzó el rango de capital europea.

Canal de Isabel II es una empresa pública de la Comunidad de Madrid.



Fotografía de la torre de toma de la margen izquierda de la Presa de El Villar, una de las grandes obras de ingenieria de Canal de Isabel II, construída en los años '70 y que permanece actualmente en servicio.

VOLVER AL ÍNDICE

NUESTRA VISIÓN

Ser referente a nivel nacional en materia de gestión pública de aguas.

NUESTRA MISIÓN

Velar por una gestión eficiente, sostenible y transparente del agua de todos los madrileños.

VALORES

EXCELENCIA

Optimizamos al máximo la gestiónde los recursos públicos .

Apostamos por la transformación digital y la sostenibilidad.

TRANSPARENCIA

Gestión financiera rigurosa y transparente.

Facilitamos el acceso a la información pública a través de diversos canales de comunicación.

CERCANÍA

Fomentamos un trato ágil y amable a todos los usuarios, ya sea de manera física o electrónica.

COMPROMISO

Perseguimos proactivamente la satisfacción de los ciudadanos.

La protección de datos personales y la seguridad es una prioridad.

PALABRAS DE LA PRESIDENTA

> Canal potencia el buen uso del agua mediante campañas de sensibilización, recomendaciones y consejos de ahorro.

La Comunidad de Madrid, a través de Canal de Isabel II, desarrolla una gestión innovadora del agua mediante las nuevas tecnologías, lo que le está permitiendo ser más sostenible y eficiente, y paliar las consecuencias que producen los fenómenos metereológicos adversos.

VOLVER AL ÍNDICE

DIRECTOR GERENTE

Pablo J. Rodríguez Sardinero

Cada empleado del Ente Publico Canal de Isabel II aporta un valor fundamental en la consecución de los objetivos marcados. Su implicación y compromiso es total.

NUESTRO TRABAJO

GESTIÓN PÚBLICA

Corresponde al Ente Público Canal de Isabel II mantener las responsabilidades y obligaciones asumidas frente a la Comunidad de Madrid y frente a las Entidades Locales a través de los correspondientes convenios, gestionando los servicios asumidos en virtud de diferentes títulos jurídicos a través de Canal de Isabel II, S.A.

SUPERVISIÓN Y COORDINACIÓN

Control y seguimiento de la prestación de los servicios de abastecimiento, saneamiento y reutilización.

RELACIONES CON LA ADMINISTRACIÓN PÚBLICA

El Ente Público es el puente entre la Administración Pública y las empresas de su grupo, gestoras del servicio. De este modo, impulsa y fortalece las relaciones institucionales.

ATENCIÓN AL CIUDADANO

Disponemos de varios canales de atención al ciudadano, a través de los cuales se evalúan sus necesidades, inquietudes y sugerencias y se seleccionan los medios necesarios para satisfacerlas.

COMUNICACIÓN

Comunicación con ciudadanos, empresas, administraciones y grupos de interés del Ente Público.

Elaboración y divulgación de información.

Resolución de consultas y difusión de información corporativa y de nuestra actividad con el objetivo de alcanzar la máxima transparencia y generar conocimiento y confianza en la ciudadanía.

VOLVER AL ÍNDICE

ACTIVIDADES DESTACADAS DE 2021

TARIFAS

ACTUACIONES

PLAN SANEA

SUBVENCIONES



CANAL



CONCESIONES

TEATROS DEL CANAL

CANAL EN CIFRAS

TRÁMITES

COMUNICA

VOLVER AL ÍNDICE

Canal ha mantenido congelado el precio del agua por séptimo año consecutivo

El 22 de diciembre de 2021 el Consejo de Administración del Ente Público Canal de Isabel II aprobó la congelación de las tarifas de los servicios de aducción, distribución, alcantarillado, depuración y reutilización para el año 2022, lo que supone el séptimo año consecutivo sin subida de precios.

Esta medida refleja el compromiso social de Canal de Isabel II con los madrileños ante un bien de primera necesidad como es el agua, al que todos los ciudadanos tienen que poder acceder. Es más, el agua de Madrid es un 24% más barata que la media nacional, lo que demuestra que Canal de Isabel II está del lado de los madrileños con medidas directas que contribuyen a facilitar su día a día y a aliviar sus gastos.

VOLVER AL ÍNDICE

ACTUACIONES

GESTIÓN DE LAS ACTUACIONES DEL PROGRAMA REGIONAL DE INVERSIONES Y SERVICIOS DE MADRID (PRISMA)

ACTUACIONES FINALIZADAS

- **Valdeolmos-Alalpardo.** Fase I Aducción.
- **Titulcia.** Nuevo colector en calle Aranjuez.
- **Zarzalejo.** Colector de alcantarillado.
- **Valdilecha:**
  Renovación colector Calle Moreras.
  Renovación colector Calle Pinar.
- **Ciempozuelos.** Renovación colectores de saneamiento de varias calles.
- **Belmonte de Tajo.** Renovación de la red de drenaje urbano.
- **Lozoyuela-Navas-Siete Iglesias.** Ampliación de la red de saneamiento de varias calles.

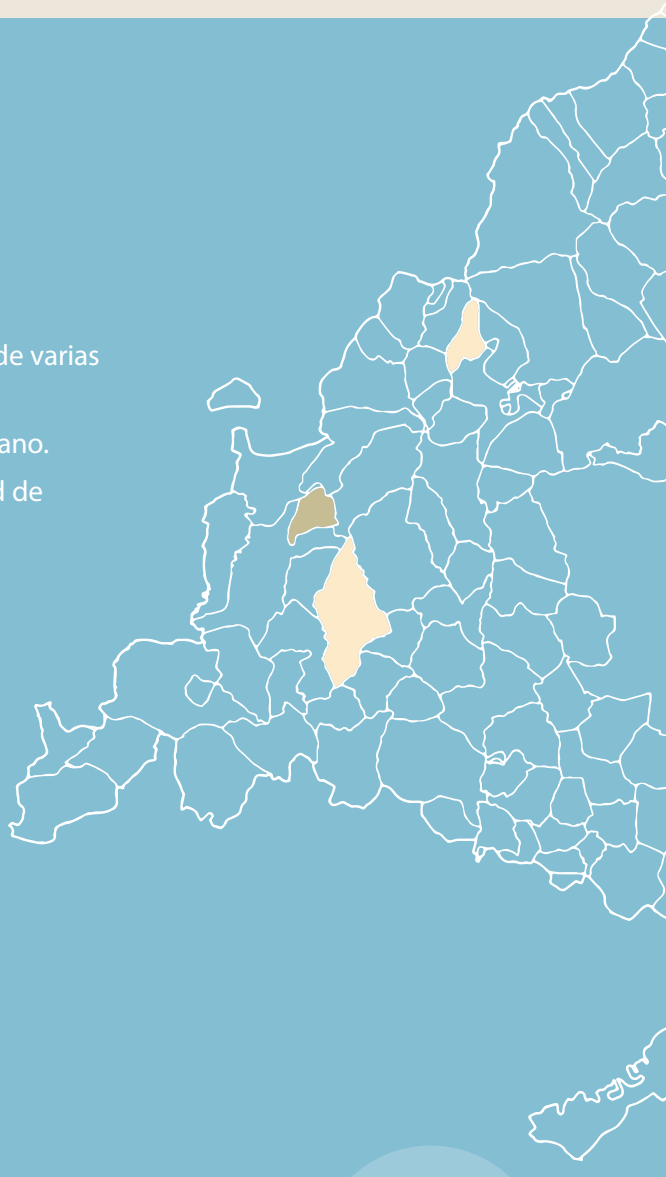

Competencias como Órgano Sustantivo

Durante 2021 el Ente Público Canal de Isabel II ha desarrollado las labores propias del Órgano Sustantivo, en 44 procedimientos de evaluación ambiental (39 se han iniciado en 2021).

Esto supone un incremento de un 82% con respecto a los procedimientos iniciados en 2020.

82%

GESTIÓN DE LAS ACTUACIONES DEL PROGRAMA DE INVERSIÓN REGIONAL DE LA COMUNIDAD DE MADRID (PIR) PARA EL PERÍODO 2019-2019

ACTUACIONES FINALIZADAS

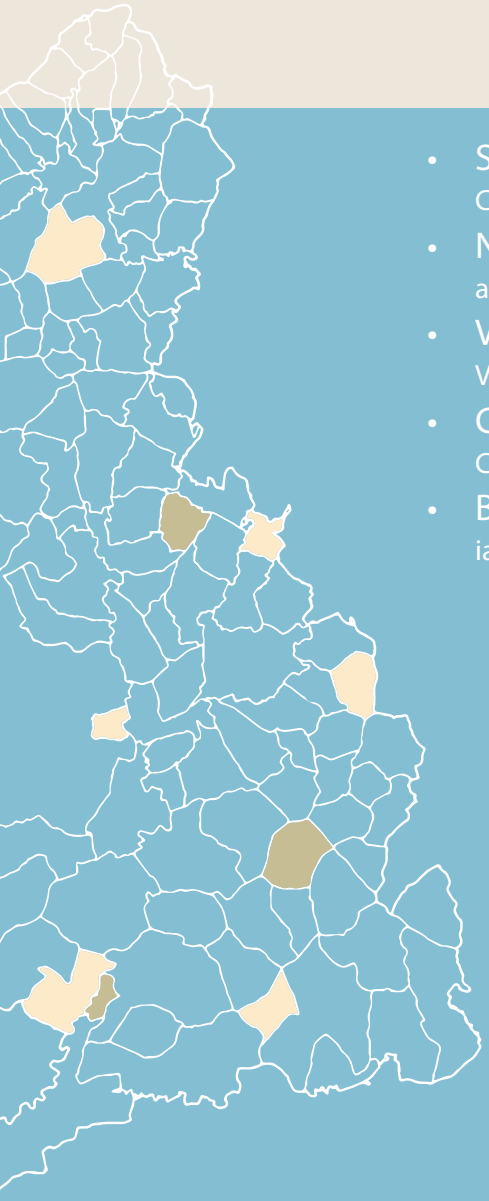

- **Santorcaz.** Renovación de la red hidráulica de los colectores en las calles del Agua, Carmen González, y Jesualdo Domínguez.
- **Navalagamella.** Ampliación y modificación de las redes de abastecimiento de aguas y saneamiento de la calle Navahonda.
- **Valdeavero.** Renovación de red de abastecimiento de aguas en varias calles de Valdeavero.
- **Ciempozuelos.** Adecuación de la red de saneamiento en torno a la Plaza de la Constitución y Paseo de la Estación. Primera fase
- **Becerril.** Acondicionamiento de la red de abastecimiento de agua potable en varias calles.

58%

Aprobación de informes de planeamiento

En 2021 se han aprobado 107 informes de planeamiento remitidos por Canal de Isabel, S.A., lo que supone un incremento del 58% con respecto al año 2020.

Se incluyen en este total 23 informes relacionados con los Planes Especiales de Infraestructuras de los Proyectos de Plantas Fotovoltaicas que afectan a varios ayuntamientos.

El resto de los informes, corresponden a 42 municipios, 29 de los cuales tienen participación accionarial en Canal de Isabel II, S. A. Destaca el municipio de Madrid con 17 informes, seguido de Alcalá de Henares y Getafe con 5, Pozuelo de Alarcón con 4 y Colmenar Viejo, Móstoles y Torrejón de Ardoz con 2 informes.

VOLVER AL ÍNDICE

Fin de las Actuaciones relacionadas con el desmantelamiento de la Presa de La Alberca, en Cenicientos.

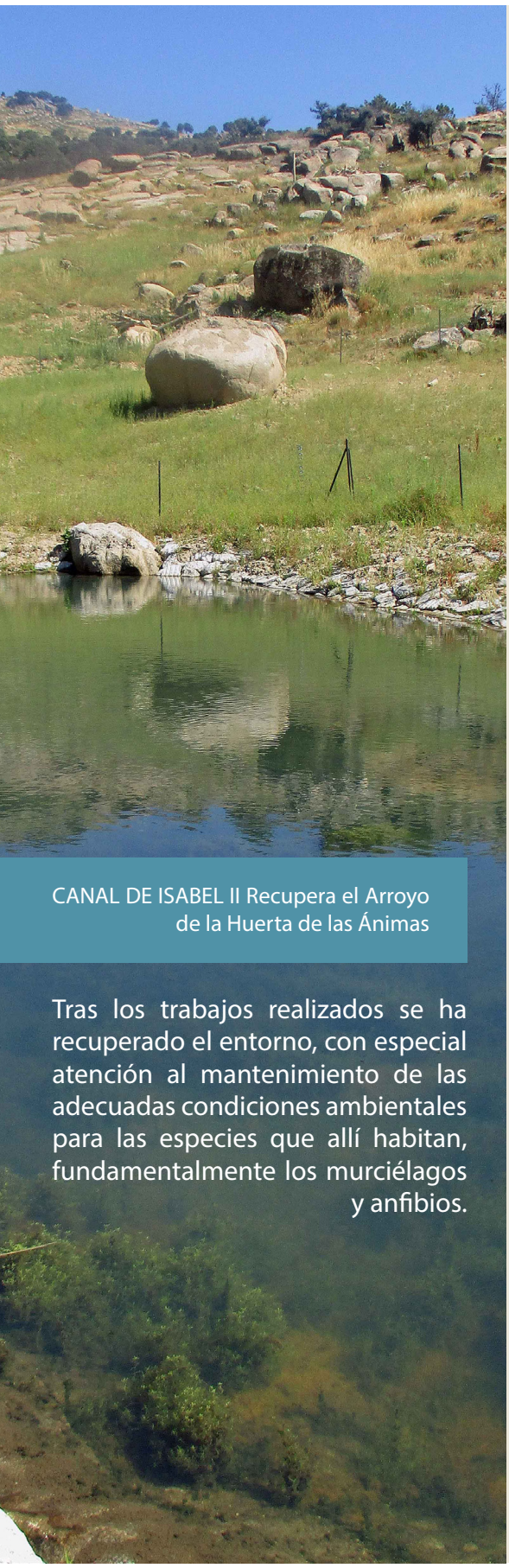

CANAL DE ISABEL II Recupera el Arroyo de la Huerta de las Ánimas

Tras los trabajos realizados se ha recuperado el entorno, con especial atención al mantenimiento de las adecuadas condiciones ambientales para las especies que allí habitan, fundamentalmente los murciélagos y anfibios.

Durante el año 2021 Canal de Isabel II ha completado las actuaciones correspondientes al "Proyecto de desmantelamiento de la presa de La Alberca en el Arroyo de la Huerta de las Ánimas. Cenicientos (Madrid)", cuyo objeto ha sido la supresión de una infraestructura sin uso que contaba con una anomalía grave en sus cimientos.

Los trabajos han consistido en la retirada del cuerpo de presa y la recuperación del entorno tratando de recobrar su estado natural. Para favorecer la nidificación de los murciélagos se ha mantenido una parte de la galería de la presa dotándola de un nuevo acceso.

Por otra parte, para favorecer el desarrollo de las colonias de anfibios del entorno, se ha ejecutado una balsa de profundidad reducida con las condiciones adecuadas para su desarrollo. Finalmente, se ha llevado a cabo la reforestación de toda la superficie ocupada por la presa y el embalse con especies del entorno.

Las obras finalizaron el 29 de enero de 2021 y desde entonces, se ha procedido a la instalación de un vallado perimetral en ambas márgenes del arroyo para asegurar la protección, por parte de la fauna silvestre, de la plantación realizada para la reinstauración de la cubierta vegetal.

En este mismo sentido, con el fin de garantizar el arraigo y crecimiento de la plantación, se ha procedido a su riego en el mes de agosto, mes del año de mayor escasez de lluvias y altas temperaturas.

Finalmente, para dar cumplimiento al Informe de Impacto Ambiental de la actuación, en el mes de diciembre de 2021, coincidiendo con la primera estación favorable desde la finalización de las obras, se ha realizado una reposición de marras y labores de mantenimiento para conseguir el correcto desarrollo de la vegetación implantada.

VOLVER AL ÍNDICE

Plan Sanea

El Plan Sanea tiene por objeto la planificación y ejecución de las obras necesarias para la renovación de las redes de alcantarillado municipales, permitiendo a los municipios que se acojan a un plazo más extenso de recuperación de la inversión mediante cuota suplementaria.

Canal de Isabel II asume íntegramente el coste de redacción de los Planes Directores y de los proyectos de ejecución que de ellos se deriven, así como el coste financiero de las inversiones. De esta manera se consigue que el importe de las cuotas suplementarias sea mucho más bajo y, por tanto, tenga un menor impacto económico en los ciudadanos.

Durante 2021 el Ente Público Canal de Isabel II aprobó convenios Plan Sanea con los municipios de:

El Molar, Cadalso de Los Vidrios, Fuente el Saz de Jarama, Cenicientos, Ambite y Chapinería.

Estos seis convenios han supuesto una inversión de casi 9 millones de euros que adelantará Canal de Isabel II.

La Previsión para 2022 es aumentar significativamente el número de convenios Plan Sanea con los municipios de la Comunidad de Madrid.



RENOVACIÓN RED DE ALCANTARILLADO

VOLVER AL ÍNDICE

Subvención para la limpieza de los márgenes de El Atazar

En 2021 se otorgó una subvención para la limpieza de los márgenes del embalse de "El Atazar" durante el año 2022.

Esta ayuda, cuyo importe asciende a 42.688,80 €, se otorga a la Mancomunidad del Embalse de El Atazar, integrada por los municipios de El Atazar, El Berrueco, Cervera de Buitrago, Patones, Puentes Viejas (formado por los siguientes núcleos de población: Cinco Villas, Mangirón, Serrada de la Fuente, Paredes de Buitrago) y Robledillo de la Jara.

El embalse de El Atazar es el más grande y con mayor capacidad de los gestionados por Canal de Isabel II, pues su capacidad de almacenamiento representa el 46% del total del sistema de abastecimiento de la Comunidad de Madrid, por lo que es esencial su protección y buen mantenimiento.

VOLVER AL ÍNDICE

CONCESIONES DE USO

Concesión a favor del Arzobispado de Madrid

Canal de Isabel II ha otorgado una concesión a favor del Arzobispado de Madrid que tiene por objeto el uso de las edificaciones y dependencias que integran el denominado Poblado de El Atazar, situado en el término municipal de Patones.

Tras la reciente extinción del convenio que regulaba la cesión de uso del Poblado de El Atazar para destinarlo a un uso pastoral y social, y debido a la positiva valoración de las instalaciones tanto por parte de los jóvenes participantes como de los responsables de las actividades, el Arzobispado de Madrid ha solicitado a Canal de Isabel II poder continuar usando las instalaciones.

La finalidad es poder asistir a jóvenes en su educación integral, teniendo un lugar de referencia en la sierra de Madrid para poder desarrollar actividades de ocio y tiempo libre en las que los jóvenes puedan entrar en contacto con la naturaleza. Dichas actividades están enfocadas a la educación en la naturaleza, educación en la interioridad, formación intelectual integral, educación en la corresponsabilidad y educación en la solidaridad.

Concesión a favor de la Consejería de Cultura, Turismo y Deporte

Canal de Isabel II ha otorgado una concesión a favor de la Consejería de Cultura, Turismo y Deporte de la Comunidad de Madrid que tiene por objeto el uso de una parcela de 2.500 m^2 ubicada en la zona de protección del Embalse de Pinilla y situada en el término municipal de Pinilla del Valle, en la cual el Museo Arqueológico Regional de la Comunidad de Madrid está gestionando las excavaciones de un yacimiento arqueológico dentro del Parque Arqueológico del Valle de los Neandertales.

En la citada parcela la Dirección General de Patrimonio Cultural de la Comunidad de Madrid y el Museo Arqueológico Regional están promoviendo la construcción de un Centro de Difusión, Estudio e Interpretación de los Yacimientos Arqueológicos, por lo que habían solicitado a Canal de Isabel II el otorgamiento de la citada concesión para poder comenzar las obras.

VOLVER AL ÍNDICE

Teatros del Canal

EFICIENCIA ENERGÉTICA

Canal de Isabel II, concienciado con la importancia estratégica de reducir los consumos energéticos, así como las emisiones de CO_2 asociadas a estos consumos, está realizando una serie de estudios energéticos en sus inmuebles. El objetivo que se persigue es aumentar el grado de eficiencia energética de sus edificios e instalaciones.

Por ello, Canal de Isabel II contrató la realización de un informe que describa el análisis térmico de la situación actual de la envolvente del edificio de los teatros del Canal y propuesta de alternativas. Asimismo, se contrató la prestación de los servicios profesionales para la realización de una auditoría y propuesta de soluciones para la adecuación de la instalación de climatización de los espacios escénicos del teatro.

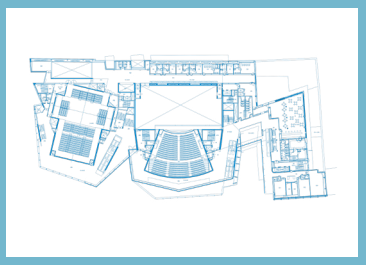

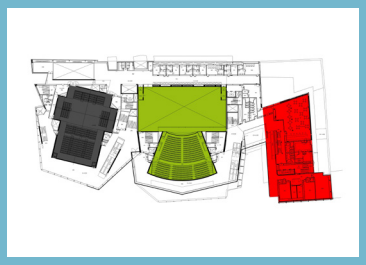

El 21 de julio de 2021 se celebró en Madrid la segunda Conferencia Sectorial de Vivienda Urbanismo y Suelo en la que, el Ministerio de Transportes, Movilidad y Agenda Urbana junto a las Comunidades/Ciudades Autónomas aprobaron los porcentajes de reparto individualizados territorialmente, de los fondos del Plan para la Recuperación, Transformación y Resiliencia correspondientes al Programa de Impulso a la Rehabilitación de Edificios Públicos (PIREP).

Canal de Isabel II solicitó estos fondos para los Teatros del Canal con un importe de 3.618.000,00 euros y principalmente con actuaciones del tipo A.

Son actuaciones del tipo A las intervenciones encaminadas a la mejora de la eficiencia energética de los edificios públicos, con coeficiente de contribución climática del 100%.

Dichas actuaciones financiables deberán cumplir, como mínimo, los siguientes requisitos:

- Incluir intervenciones que supongan, al menos, una reducción del 30% del consumo de energía primaria no renovable.
- Disponer de un plan de gestión de residuos que suponga la preparación para la reutilización y reciclado de, al menos, un 70% de los residuos que puedan generarse en el desarrollo de dichas actuaciones.

Fachada de los Teatros del Canal

VOLVER AL ÍNDICE

CANAL EN CIFRAS

Cuentas Anuales Individualizadas de Canal de Isabel II

1. BALANCES A 31 DE DICIEMBRE DE 2021 Y 2020 (Expresados en miles de euros)			
Activo	Nota	2021	2020
A) ACTIVO NO CORRIENTE		2.393.905	2.410.128
I. Inmovilizado Material	6	3.077	2.124
Instalaciones técnicas y otro inmovilizado material		5	33
Maquinaria, mobiliario y utillaje		37	43
Inmovilizado en curso y anticipos		3.035	2.048
II. Inversiones inmobiliarias		44.746	47.019
1. Terrenos		3.937	3.937
2. Construcciones		40.809	43.082
III. Inversiones en empresas del grupo y asociadas largo plazo		2.344.969	2.359.731
1. Instrumentos de patrimonio		2.148.064	2.148.064
2. Créditos a empresas		196.905	211.667
IV. Inversiones financieras a largo plazo	10	36	36
1. Otros activos financieros		36	36
V. Activos por impuestos diferidos		394	522
VI. Periodificaciones a largo plazo		683	696
B) ACTIVO CORRIENTE		41.458	52.276
II. Deudores comerciales y otras cuentas a cobrar	10c)	12.643	6.293
1.Clientes por ventas y prestaciones de servicios		73	74
2. Clientes, empresas del grupo y asociadas		7.314	2.718
5. Activos por impuesto corriente		5.252	3.497
6. Otros créditos con las Administraciones Públicas		4	4
III. Inversiones en empresas del grupo y asociadas corto plazo		21.078	32.030
1. Créditos a empresas		15.932	30.347
2. Otros activos financieros		5.146	1.683
VI. Periodificaciones a corto plazo		59	52
VII. Efectivo y otros activos líquidos equivalentes	12	7.678	13.901
TOTAL ACTIVO (A + B)		2.435.363	2.462.404

1. BALANCES A 31 DE DICIEMBRE DE 2021 Y 2020 (Expresados en miles de euros)			
Patrimonio Neto y Pasivo	Nota	2021	2020
A) PATRIMONIO NETO		2.202.221	2.200.028
A-1) Fondos propios	13	2.202.221	2.200.028
I. Patrimonio		1.314.595	1.308.066
II. Reservas		883.346	883.346
1. Otras Reservas		883.346	883.346
IV. Otras aportaciones de socios		2.086	2.086
III. Resultado del ejercicio		87.855	90.374
IV. Dividendo activo a cuenta		(85.661)	(83.844)
B) PASIVO NO CORRIENTE		196.909	211.670
II. Deudas a largo plazo	16	196.909	211.670
1. Deudas con entidades de crédito		196.905	211.667
2. Otros pasivos financieros		4	3
C) PASIVO CORRIENTE		36.232	50.706
I. Provisiones a corto plazo	14	9.692	12.538
1. Otras provisiones		9.692	12.538
II. Deudas a corto plazo	16	16.229	30.698
1. Deudas con entidades de crédito		15.932	30.347
2. Otros pasivos financieros		297	351
III. Deudas con empresas del grupo y asociadas a corto plazo	16a)	6.006	3.773
1. Deudas con empresas del grupo y asociadas a corto plazo		6.006	3.773
IV. Acreedores comerciales y otras cuentas a pagar.	16d)	4.305	1.489
2. Proveedores, empresas del grupo y asociadas		257	295
3. Acreedores varios		3.266	130
4. Personal (remuneraciones pendientes de pago)		151	116
6. Otras deudas con las Administraciones Públicas		631	948
V. Periodificaciones a corto plazo	17		2.208
TOTAL PATRIMONIO NETO (A + B + C)		2.435.363	2.462.404

La memoria adjunta forma parte integrante de las Cuentas Anuales del ejercicio 2021

VOLVER AL ÍNDICE

CUENTAS DE PÉRDIDAS Y GANANCIAS CORRESPONDIENTES A LOS EJERCICIOS ANUALES TERMINADOS EN 31 DE DICIEMBRE DE 2021 Y 2020 (Expresadas en miles de euros)			
A) OPERACIONES CONTINUDAS	Nota	2021	2020
1. Importe neto de la cifra de negocio	20(a)	96.647	98.861
2. Otros ingresos de explotación		2.701	4.474
a) Ingresos accesorios y otros de gestión corriente	20(c)	2.701	4.474
3. Gastos de personal		(2.188)	(1.972)
a) Sueldos, salarios y asimilados		(1.684)	(1.521)
b) Cargas sociales		(504)	(451)
4. Otros gastos de explotación		(1.565)	(1.793)
a) Servicios exteriores		(738)	(655)
b) Tributos		(785)	(1.089)
c) Otros gastos de gestión corriente		(42)	(49)
5. Amortización del inmovilizado	6 y 7	(2.307)	(3.786)
6. Excesos de provisiones	14	663	346
7. Otros resultados		(252)	(88)
A.1) RESULTADO DE EXPLOTACIÓN (1+2+3+4+5+6+7)		93.699	96.042
8. Ingresos financieros		45	45
a) Otros conceptos		45	45
9. Gastos financieros		(4.669)	(5.518)
a) Por deudas con terceros	19(b)	(4.669)	(5.518)
A.2) RESULTADO FINANCIERO (8+9)		(4.624)	(5.473)
A.3) RESULTADO ANTES DE IMPUESTOS (A.1 + A.2)		89.075	90.569
10. Impuestos sobre beneficios	18(a)	(1.221)	(195)
A.4) RESULTADO DEL EJERCICIO PROCEDENTE DE OPERACIONES CONTINUADAS (A.3 +10)		87.855	90.374
A.5) RESULTADO DEL EJERCICIO		87.855	90.374

La memoria adjunta forma parte integrante de las Cuentas Anuales del ejercicio 2021

BALANCES CONSOLIDADOS AL CIERRE DE LOS EJERCICIOS 2021 Y 2020 (Expresados en miles de euros)			
ACTIVO	NOTA	2021	2020
A) ACTIVO NO CORRIENTE		4.413.872	4.467.776
I. Inmovilizado Intangible	9	4.098.184	4.146.118
Desarrollo		27	26
Aplicaciones Informáticas		370	273
Acuerdo de concesión, activo regulado		3.943.354	4.006.671
Acuerdo de concesión, activación financiera		68.258	67.653
Acuerdo de concesión, activo regulado en curso		85.540	70.860
Otro inmovilizado intangible		635	635
II. Inmovilizado Material	10	24.276	23.835
Terrenos y construcciones		9.515	8.617
Instalaciones técnicas y otro inmovilizado material		11.441	12.628
Maquinaria, mobiliario y utillaje		220	428
Inmovilizado en curso y anticipos		3.100	2.162
III. Inversiones Inmobiliarias	11	52.977	56.764
Terrenos		6.951	8.193
Construcciones		46.026	48.571
IV. Inversiones en Empresas del grupo y asociadas a largo plazo		503	500
Instrumentos de patrimonio	14 (a)	115	115
Participaciones puestas en equivalencia	14 (b)	388	385
V. Inversiones financieras a largo plazo	14 (a) y 15 (a)	159.675	158.051
Instrumentos de patrimonio		65.651	65.572
Créditos a terceros		83.688	82.006
Otros activos financieros		10.336	10.473
VI. Activos por impuesto diferido	26	11.872	15.065
VII. Periodificaciones a largo plazo	17	66.386	67.443
B) ACTIVO CORRIENTE		778.827	702.931
I. Activos no corrientes mantenidos para la venta	8	4.493	4.277
II. Existencias	16	13.141	13.816
Comerciales		1.853	1.132
Materias primas y otros aprovisionamientos		6.233	7.050
Derechos de emisión		3.740	3.740
Anticipo a proveedores		1.315	1.894
III. Deudores comerciales y otras cuentas a cobrar	15 (b)	213.275	223.088
Clientes por ventas y prestaciones de servicios		158.784	165.381
Clientes empresas del grupo y asociadas		384	572
Deudores varios		43.726	49.012
Personal		110	119
Activos por impuesto corriente		5.579	4.028
Otros créditos con las Administraciones Públicas		4.692	3.976
IV. Inversiones en empresas del grupo y asociadas a corto plazo	14 (a)	0	926
V. Inversiones financieras a corto plazo	14 (a)	9.307	9.102
Créditos a empresas		8.298	7.925
Otros activos financieros		1.009	1.177
VI. Periodificaciones a corto plazo	17	5.280	4.474
VII. Efectivo y otros activos líquidos equivalentes	18	533.329	447.248
TOTAL ACTIVO (A+B)		5.192.696	5.170.707

VOLVER AL ÍNDICE

BALANCES CONSOLIDADOS AL CIERRE DE LOS EJERCICIOS 2021 Y 2020 (Expresados en miles de euros)			
PATRIMONIO NETO Y PASIVO	NOTAS	2021	2020
A) PATRIMONIO NETO		**3.624.174**	3.563.715
A-1) Fondos Propios	19	2.372.302	2.323.154
I. Capital		1.314.596	1.308.066
II. Reservas y resultados de ejercicios anteriores		467.663	467.663
Reservas		467.663	467.663
IV. Reservas en sociedades consolidadas		538.299	485.521
V. Reservas en sociedades puestas en equivalencia		600	490
VIII. Resultado del ejercicio atribuido a la sociedad dominante		134.719	143.172
Pérdidas y ganancias consolidadas		159.150	170.755
(Pérdidas y ganancias socios externos)	19 (vi)	(24.431)	(27.583)
IX. (Dividendo a cuenta)		(85.661)	(83.844)
X. Otros Aportaciones de Socios		2.086	2.086
A-2) Ajustes por cambios de valor	19	15.826	15.037
I. Diferencia de conversión de sociedades consolidadas		15.826	15.037
A-3) Subvenciones, donaciones y legados recibidos	20	759.374	754.200
I. Subvenciones, donaciones y legados recibidos		759.374	754.200
A-4) Socios Externos	21	476.672	471.324
B) PASIVO NO CORRIENTE		1.243.258	1.243.928
I. Provisiones a largo plazo	22	444.195	432.967
Obligaciones por prestaciones a largo plazo al personal		2.518	2.620
Provisiones por actuaciones sobre la infraestructura		413.580	398.061
Otras provisiones		28.097	32.286
II. Deudas a largo plazo	23 y 24 (a)	780.401	791.202
Obligaciones y otros valores negociables		499.360	499.158
Deudas con entidades de crédito		197.872	212.145
Acreedores por arrendamiento financiero	23 (b)	24	72
Otros pasivos financieros		83.145	79.827
IV. Pasivos por impuesto diferido	26	3.831	3.870
V. Periodificaciones a largo plazo	25	14.831	15.889
C) PASIVO CORRIENTE		325.263	363.064
II. Provisiones a corto plazo	22	95.962	107.532
Provisiones por actuaciones sobre la infraestructura		78.271	88.039
Otras provisiones		17.691	19.493
III. Deudas a corto plazo	23 y 24 (a)	76.536	119.557
Obligaciones y otros valores negociables		7.111	7.115
Deudas con entidades de crédito		16.959	32.079
Acreedores por arrendamiento financiero	23 (b)	113	168
Otros pasivos financieros		52.353	80.195
V. Acreedores comerciales y otras cuentas a pagar	24 (b)	146.882	128.383
Proveedores		9.270	14.018
Proveedores empresas puesta en equivalencia		678	325
Acreedores varios		102.854	85.718
Remuneraciones pendientes de pago		23.108	15.926
Pasivos por impuesto corriente		1.342	1.255
Otras deudas con las Administraciones Públicas		9.531	11.060
Anticipos de clientes		99	81
VI. Periodificaciones a corto plazo	25	5.883	7.592
TOTAL PATRIMONIO NETO Y PASIVO (A+B+C)		5.192.696	5.170.707

Cuentas de Pérdidas y Ganancias Consolidadas correspondientes a los ejercicios anuales terminados el 31 de diciembre de 2021 y el 31 de diciembre de 2020

(Expresadas en miles de euros)	NOTAS	2021	2020
A) OPERACIONES CONTINUADAS			
1. Importe neto de la cifra de negocios	30 (a)	908.853	925.630
Ventas		6.441	3.923
Prestaciones de servicios		902.412	921.707
2. Trabajos realizados por la empresa para su activo		12.320	5.647
3. Aprovisionamientos		(285.767)	(236.351)
Consumo de energía eléctrica	30 (b)	(5.676)	(5.424)
Consumo de materias primas y otras materias consumibles	30 (b)	(133.476)	(89.013)
Trabajos realizados por otras empresas	30 (b)	(146.410)	(141.914)
Deterioro de mercaderías, materias primas y otros aprovisionamientos	16	(205)	-
4. Otros ingresos de explotación		53.733	42.340
Ingresos accesorios y otros de gestión corriente	30 (e)	53.362	40.650
Subvenciones de explotación incorporadas al resultado del ejercicio		371	1.690
5. Gastos de personal	30 (c)	(191.206)	(187.205)
Sueldos, salarios y asimilados		(142.053)	(139.686)
Cargas sociales		(48.700)	(47.181)
Provisiones		(453)	(338)
6. Otros gastos de explotación		(222.655)	(245.681)
Servicios Exteriores		(91.090)	(96.008)
Tributos		(28.105)	(28.294)
Cánones		(16.027)	(14.664)
Pérdidas, deterioro y variación de provisiones por operaciones comerciales	15 (b)	632	(6.433)
Dotación a la provisión por reposición infraestructuras	22 (c)	(77.137)	(88.037)
Otros gastos de gestión corriente		(10.928)	(12.245)
7. Amortización del inmovilizado	9, 10 y 11	(127.095)	(129.123)
8. Amortización del Fondo de Comercio	6	-	-
9. Imputación de subvenciones de inmovilizado no financiero y otras	20	17.366	19.010
10. Excesos de provisiones	22	7.404	5.958
11. Deterioro y resultado por enajenaciones del inmovilizado		12.943	(3.171)
Deterioros y pérdidas	9 y 11	2.579	(626)
Resultados por enajenaciones y otras	30 (d)	10.364	(2.545)
Deterioro fondo de comercio de Consolidación	6	-	-
12. Otros resultados		(272)	96
Resultado por la pérdida de control de participaciones consolidadas		-	-
A.1) RESULTADO DE EXPLOTACIÓN (1+2+3+4+5+6+7+8+9+10+11+12)		185.624	197.149
13 Ingresos financieros		5.520	5.648
De participaciones en instrumentos de patrimonio			-
De valores negociables y otros instrumentos financieros		5.520	5.648
14. Gastos financieros		(22.442)	(21.107)
Por deudas con terceros		(19.880)	(18.924)
Por actualización de provisiones	22	-	(2)
Otros gastos financieros	23	(2.562)	(2.180)
15. Diferencia de cambio		(1.747)	(16.538)
16. Deterioro y resultado por enajenaciones de instrumentos financieros		(23)	3.308
Deterioros y pérdidas	15 (a) y 14 (b)	(23)	3.335
Resultados por enajenaCiones y otras		-	(27)
A.2) RESULTADO FINANCIERO (13+14+15+16)		(18.692)	(28.689)
17. Participación en beneficios (pérdidas) de sociedades puestas en equivalencia	14 (b)	9	114
A.3) RESULTADO ANTES DE IMPUESTOS (A.1+A.2+17+18)		166.941	168.574
19. Impuesto sobre sociedades	26	(7.789)	2.181
A.4) RESULTADO DEL EJERCICIO PROCEDENTE DE OPERACIONES CONTINUADAS (A.3+19)		159.152	170.755
A.5) RESULTADO CONSOLIDADO DEL EJERCICIO (A.4)		159.150	170.755
Resultado atribuido a la Sociedad dominante		134.719	143.172
Resultado atribuido a socios externos	19 y 21	24.431	27.583

VOLVER AL ÍNDICE

TRÁMITES

El número de trámites realizados por el Ente Público ha aumentado significativamente en 2021

Los procedimientos administrativos tramitados en 2021 se reparten de la siguiente manera:

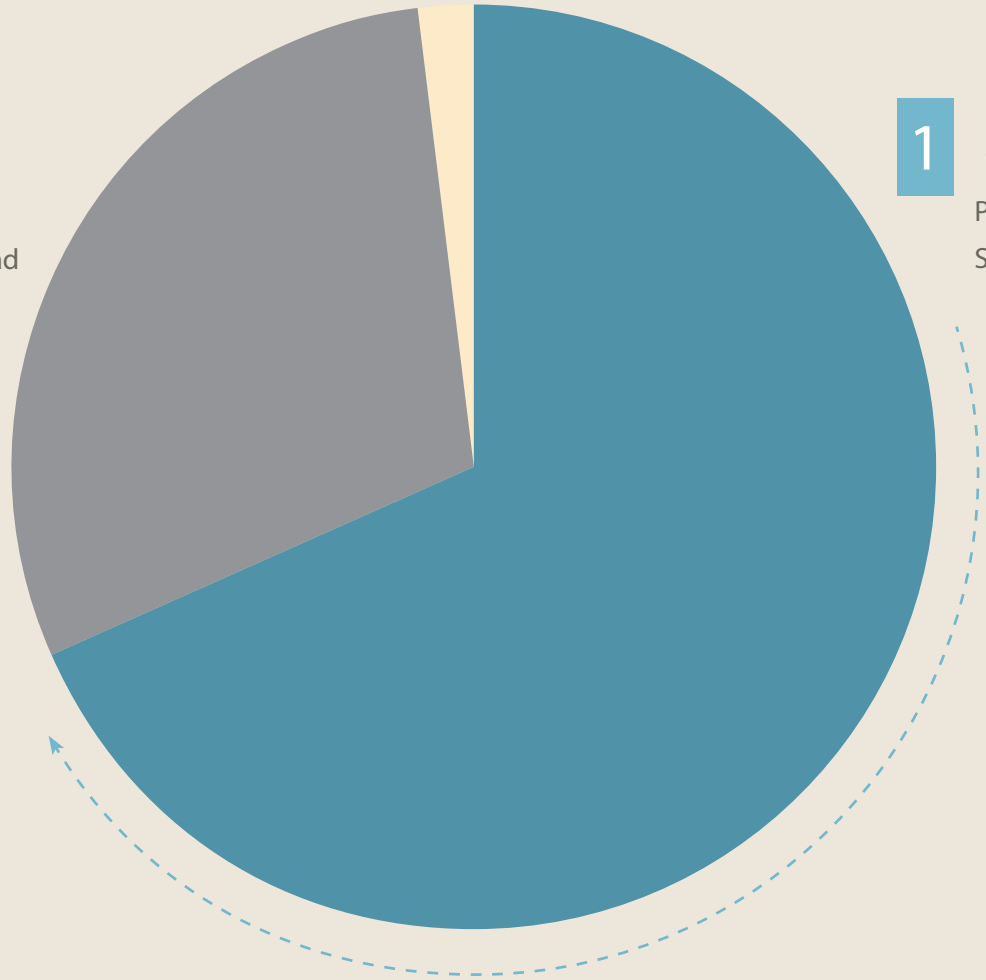

3 1.7% Procedimientos de Informe a Solicitud del Defensor del Pueblo

2 29.8% Procedimientos de Responsabilidad Patrimonial

1 68.5% Procedimientos Sancionadores

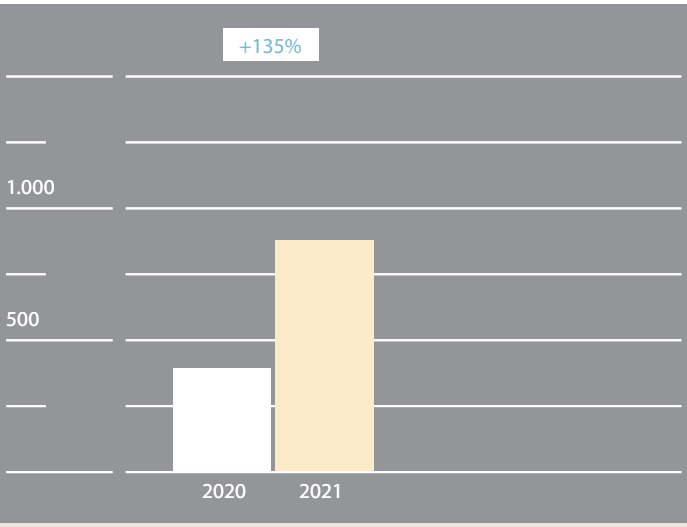

En el año 2021 se realizó la apertura de 770 expedientes.

En el año 2020 fueron 327 expedientes.

El incremento con respecto a 2020 es de un 135%

Procedimientos Sancionadores

En el año 2021 se asistieron un total de 135 vistas en los Juzgados y se abrieron 335 expedientes.

En el año 2020 se asistieron 81 vistas en los Juzgados y se abrieron 271 expedientes.

Se incrementaron las vistas en un 66,6% y los expedientes abiertos en un 23/6%

Procedimientos de Responsabilidad Patrimonial de las Administraciones

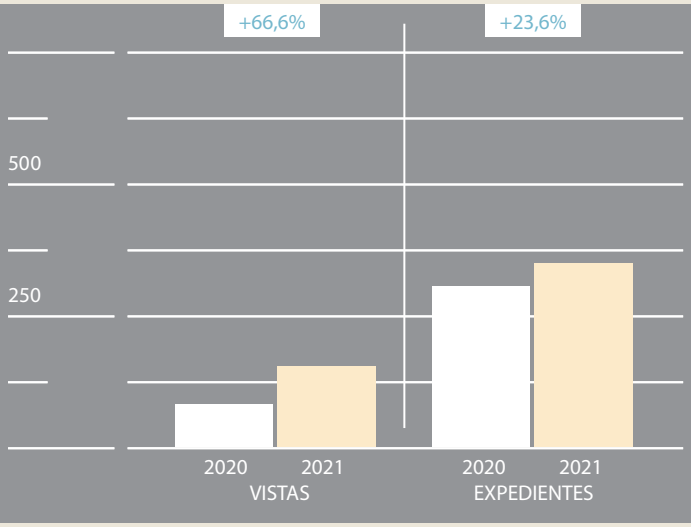

En el año 2021 se han abierto 19 expedientes.

En el año 2020 fueron 8 expedientes.

El incremento con respecto a 2020 es de un 137,5%

Procedimientos ante el Defensor del Pueblo

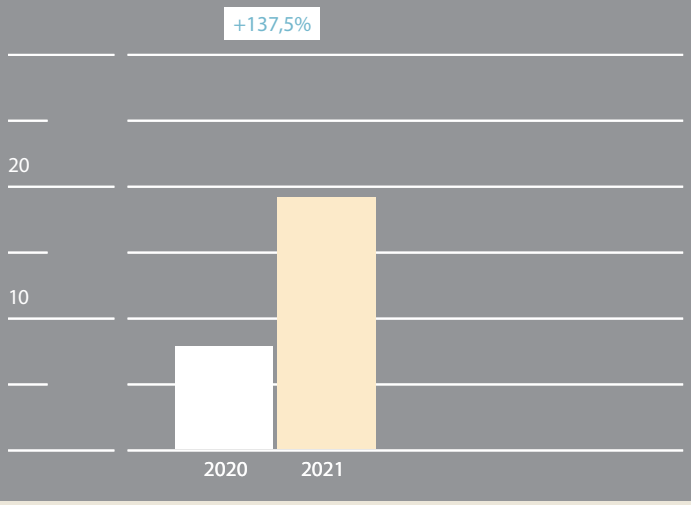

VOLVER AL ÍNDICE

CANAL COMUNICA

EL ENTE PÚBLICO HA HECHO UNA CONSTANTE LABOR DE DIVULGACIÓN Y COMUNICACIÓN DURANTE EL AÑO 2021 PARA LOGRAR LA MÁXIMA TRANSPARENCIA Y GENERACIÓN DE CONOCIMIENTO DERIVADO DE SUS ACTIVIDADES, A TRAVÉS DE TODOS SUS CANALES DE COMUNICACIÓN.

Ha realizado más de 45 publicaciones de interés en temas de materia medioambiental, economía circular, subvenciones, concesiones, visitas a obras, ofertas de empleo, etc. en web y rrss.

Actualmente la web corporativa es una herramienta de trabajo imprescindible tanto de trabajo como de consulta para todos los públicos y desde ella se puede realizar cualquier trámite con el Ente Público.

Durante 2021 recibió la visita de más de 60.000 usuarios.

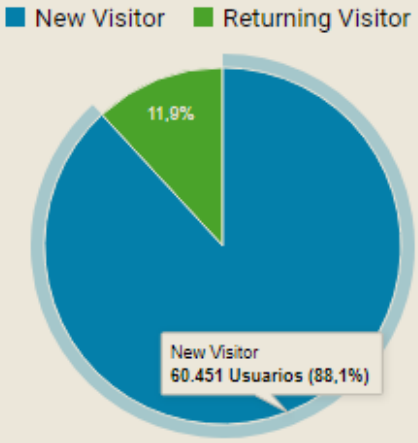

Se han cumplido los objetivos de su plan de comunicación y se ha logrado una comunicación más fluída en ambos sentidos.

UN EFECTIVO PLAN DE COMUNICACIÓN

Ha aumentado sus seguidores en RRSS, en 2021 ya cuenta con más de 1.200 en LinkedIn y alrededor de 700 búsquedas semanales

Ha aumentado los recursos audiovisuales que acompañan las publicaciones para facilitar la comprensión a todos sus públicos.

Ha aumentado el número de publicaciones orgánicas en medios de comunicación especializados.

Uno de los motores más importantes, sin duda, ha sido el proyecto del Desmantelamiento de la presa de La Alberca, en Cenicientos, con el que el Ente ha logrado gran repercusión en todo tipo de medios del sector.

Pueden verse reportajes del proyecto en Telemadrid, Madrid directo, El País, Revista Foresta... entre otros.

VOLVER AL ÍNDICE

Canal de Isabel II

Calle Santa Engracia, 125
28003 - Madrid

www.cyii.es